



# Finprotect Plus

## Profesionální ochrana proti uvíznutí prstů ve dveřích

### Problém?



Existují i další varianty Finprotect Plus...

**Nejste si jisti jaký typ Finprotect Plus je vhodný pro vaše dveře?**

Podívejte se na [www.finprotectplus.cz/sk](http://www.finprotectplus.cz/sk) zde najdete:

- ostatní typy Finprotect plus
- úplný montážní návod
- instalační video!

### Máme řešení



### Profesionální a Bezpečnost

Bezpečnost je velmi důležitý aspekt v oblasti profesionální péče o dítě. Nicméně ve školách, školkách, nemocnicích a domovech důchodců můžeme očekávat, že se nějaké nehody stanou, a právě zde bezpečnost vyžaduje stálou pozornost. V současném světě, kde se vedou soudní spory o cokoli, si především školy nemohou dovolit být lhostejné k zajištění bezpečnosti dětí. Ve skutečnosti v poslední době dochází k nárůstu případů zranění prstů přivřením do dveří. V nejhorších případech může dojít až k tragickým událostem ztráty konečků prstů. A to se nemusí stát! Finprotect Plus je profesionálním řešením ochrany prstů před bolestivým zraněním.

### Všechny funkce na první pohled

- ochraňuje prsty před uvíznutím mezi dveřmi a rámem dveří na straně závěsu dveří
- poskytuje ochranu na obou stranách dveří
- vhodný pro vnitřní i vnější dveře
- instalace cca 20 minut a možnost následné demontáže
- mnoho možností použití pro různé typy dveří
- dostupný v různých barvách
- **větší pevnost zaručuje zvýšenou životnost - testováno až na 1 milion cyklů**
- **TÜV certifikace**
- dostupný v délkách 198 cm a 250 cm

Možnosti uvedené níže ukazují, které sady Finprotectu Plus jsou nejvhodnější pro určité aplikace a dostupné příslušenství.



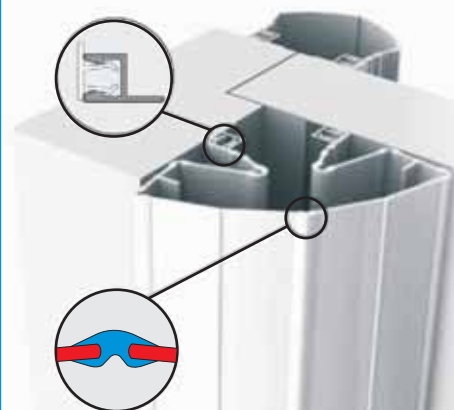
	dveře dřevěné	dveře hliníkové	dveře PVC	dveře ocelové	dveře kypné	
Typy Finprotect Plus						
5090*	✓	✓ <sup>1</sup>	✓ <sup>1</sup>	✓ <sup>1</sup>	✗	✗
90120*	✗	✓	✓	✓	✗	✗
9090*	✗	✗	✗	✗	✗	✓
120120*	✗	✗	✗	✗	✓	✗
Příslušenství						
Samozářezné šrouby	✗	✓	✗	✓	✗	✗
Oboustranná páska	✗	✓ <sup>2</sup>	✓	✓ <sup>2</sup>	✗	✗

\* maximální úhel otevření dveří s Finprotectem Plus je 130 - 180 st. (závisí na typu dveří a pantů)

<sup>1</sup> maximální rozpětí úzkého profilu je 80 cm a maximální rozpětí 90 cm širokého profilu je 210 cm

<sup>2</sup> pouze pro použití u vnitřních dveří, podívejte se na montážní instrukce na web stránkách

### Snadné zacvaknutí do AL profilu



### Zvýšená odolnost lamel

RAL 9005

RAL 9010

RAL 9006

RAL 8014

RAL 5013

RAL 1021

RAL 3002

## Detaily produktů

<b>Finprotect Plus 5090</b>		
<b>výška:</b> 198 cm 250 cm	<b>Barvy:</b> bílá, stříbrná, bronzová, černá, červená, modrá a žlutá bílá, stříbrná, bronzová a černá	
<b>Finprotect Plus 90120</b>		
<b>výška:</b> 198 cm 250 cm	<b>Barvy:</b> bílá, stříbrná, bronzová a černá bílá, stříbrná, bronzová a černá	
<b>Finprotect Plus 9090</b>		
<b>výška:</b> 198 cm 250 cm	<b>Barvy:</b> bílá, stříbrná, bronzová, černá, modrá a žlutá bílá, stříbrná, bronzová a černá	
<b>Finprotect Plus 120120</b>		
<b>výška:</b> 198 cm 250 cm	<b>Barvy:</b> bílá, stříbrná, bronzová, černá bílá, stříbrná, bronzová a černá	
<b>Příslušenství</b>		
<b>Samozářezné šrouby</b>	pro uchycení k hliníkovým a ocelovým dveřím	
<b>Oboustranná páska</b>	pro uchycení k železným a PVC interiérovým dveřím	

## Tipy a Triky

- připevnění na PVC nebo hliníkové dveře bez vrtání? Není problém díky speciální oboustranné pásce Ellen. Tato páska je dostupná jako příslušenství.
- kromě použití na poli profesionálním – domovy s pečovatelskou službou, školky, školy, nemocnice, domovy důchodců atd., je Finprotect Plus také vhodný pro ochranu prstů v tématických a rekreačních parcích
- všechny informace ohledně instalačních možností najdete na [www.finprotectplus.cz/sk](http://www.finprotectplus.cz/sk)



RAL 9005

RAL 9010

RAL 9006

RAL 8014

RAL 5013

RAL 1021

RAL 3002



# Finprotect Plus

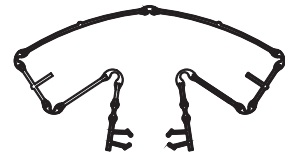
Profesionální ochrana proti uvíznutí prstů ve dveřích



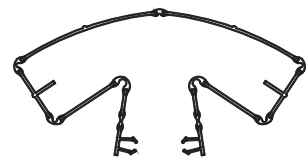
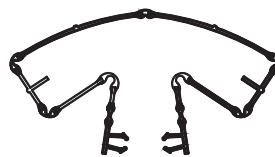
montážní návod a návod k použití



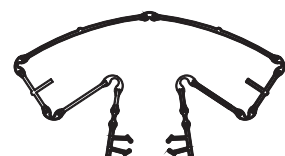
5090



90120



9090



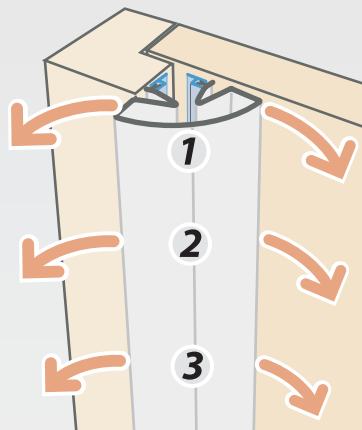
120120



# Finprotect Plus

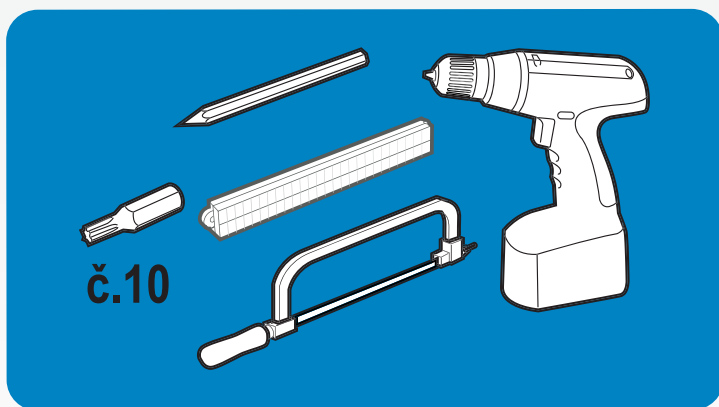
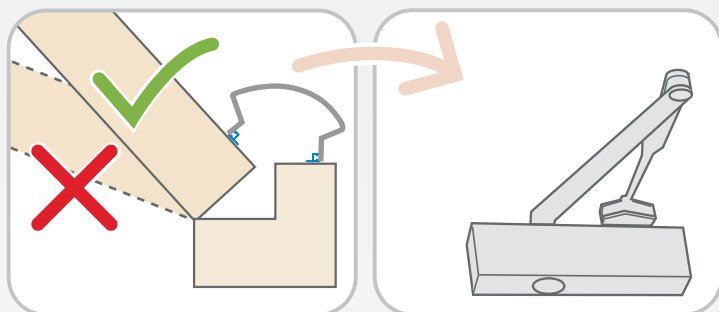
Profesionální ochrana proti uvíznutí prstů ve dveřích

## Demontáž



## Upozornění

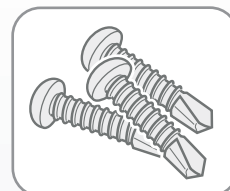
Profil nesmí přesahovat. Pokud by přesahoval, úhel otevření musí být omezen použitím dveřní zarážky nebo dveřního uzávěru



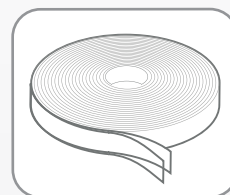
Tento produkt musí být instalován osobou, která má nezbytnou odbornou znalost. Instalační materiál musí být zkontrolován z hlediska vhodnosti. Alternativní instalační materiály jsou dostupné jako příslušenství

## Příslušenství

Pro uchycení do hliníkových a ocelových dveří - šroubky



Pro uchycení do kovových a plastových interiérových dveří - samolepicí páska



## Tipy a doporučení

Finprotect Plus očistěte neutrálním čisticím prostředkem

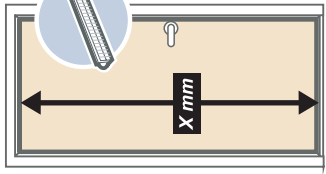
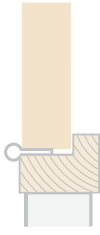


Podívejte se na instalační video na [www.finprotectplus.com](http://www.finprotectplus.com)

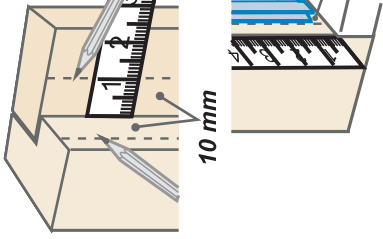
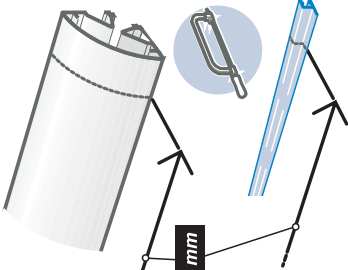




**Typ 5090**  
**Typ 90120**



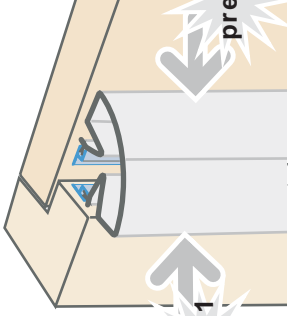
X - 10 mm



10 mm



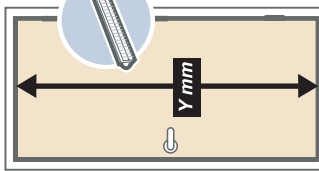
5 mm



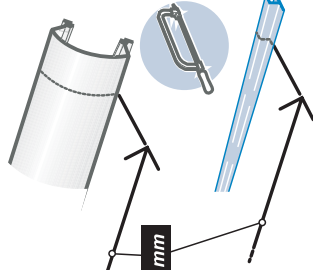
5 mm



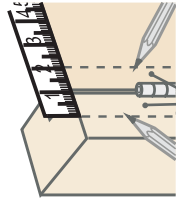
**Typ 9090**  
**Typ 120120**



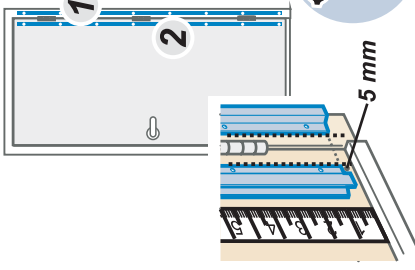
Y mm



Y - 10 mm



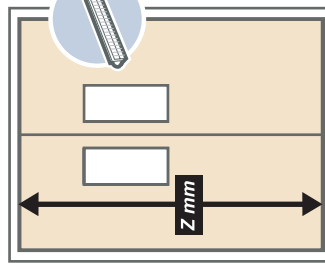
10 mm



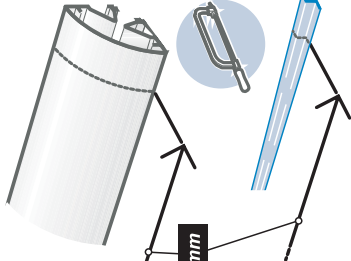
5 mm



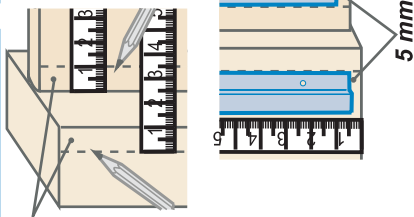
5 mm



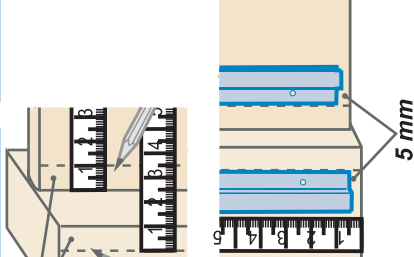
Z mm



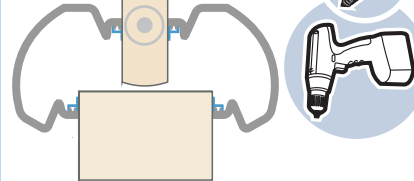
Z - 10 mm



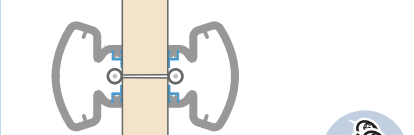
10 mm



5 mm



5 mm



5 mm



5 mm



5 mm

